

山崎 秀生様邸

作業報告書



施工前



施工前



1 外壁高圧洗浄 施工中




2 外壁高圧洗浄 施工完了



3 コーキングカット 施工中



4 コーキングカット 施工完了



5 コーキング 施工中



6 コーキング 施工完了



7 軒天 下塗り 施工中



8 軒天 下塗り 施工完了



9 軒天 上塗り 施工中



10 軒天 上塗り 施工完了



11 外壁 下塗り 施工中



12 外壁 下塗り 施工中



13 外壁 中塗り 施工中



14 外壁 中塗り 施工完了



15 外壁 上塗り 施工中



16 外壁 上塗り 施工完了



17 破風板 下塗り 施工中



18 破風板 下塗り 施工完了



19 破風板 中塗り 施工中



20 破風板 中塗り 施工中



21 破風板 上塗り 施工中



22 破風板 上塗り 施工中



23 シャッター-BOX 下塗り 施工中



24 シャッター-BOX 下塗り 施工完了



25 シャッターBOX 中塗り 施工中




26 シャッターBOX 中塗り 施工完了



27 シャッターBOX 上塗り 施工中



28 シャッターBOX 上塗り 施工完了




29 庇 下塗り 施工中



30 庇 下塗り 施工完了



31 庇 中塗り 施工中



32 庇 中塗り 施工完了



33 庇 上塗り 施工中



34 庇 上塗り 施工完了



35 雨樋 下塗り 施工中



36 雨樋 下塗り 施工完了



37 雨樋 上塗り 施工中



38 雨樋 上塗り 施工完了



39 ベランダ プライマー 施工中



40 ベランダ プライマー 施工完了



41 ベランダ 自着シート貼り 施工中



42 ベランダ 自着シート貼り 施工完了






43 ベランダ 補強クロス貼り 施工中



44 ベランダ 補強クロス貼り 施工完了



45 ベランダ ウレタン防水 1層目 施工中



46 ベランダ ウレタン防水 1層目 施工完了



47 ベランダ ウレタン防水 2層目 施工中



48 ベランダ ウレタン防水 2層目 施工完了



50 ベランダ トップコート 施工中



51 ベランダ トップコート 施工完了



施工後



施工後